








ФЕДЕРАЛЬНАЯ СЛУЖБА  
ГОСУДАРСТВЕННОЙ СТАТИСТИКИ  
ПО ЗАБАЙКАЛЬСКОМУ КРАЮ

# Оперативные данные по индексу цен производителей промышленных товаров по Забайкальскому краю

за декабрь 2020 года

# ИНДЕКСЫ ЦЕН ПРОИЗВОДИТЕЛЕЙ ПРОМЫШЛЕННЫХ ТОВАРОВ

## ДЕКАБРЬ В % К НОЯБРЮ






	2019	2020
 Индекс цен производителей промышленных товаров <sup>1)</sup>	▲ 104,9%	▲ 101,2%
 Добыча полезных ископаемых	▲ 110,5%	▲ 103,9%
 Обрабатывающие производства	▼ 99,99%	▲ 101,2%
 Обеспечение электрической энергией, газом и паром; кондиционирование воздуха	▲ 103,7%	▼ 97,4%
 Водоснабжение; водоотведение, организация сбора и утилизация отходов, деятельность по ликвидации загрязнений	▼ 99,5%	▲ 100,8%

<sup>1)</sup> На товары, предназначенные для реализации на внутреннем рынке.



# ИНДЕКСЫ ЦЕН ПРОИЗВОДИТЕЛЕЙ ПРОМЫШЛЕННЫХ ТОВАРОВ

## ДЕКАБРЬ В % К ДЕКАБРЮ ПРЕДЫДУЩЕГО ГОДА

	2019	2020
 Индекс цен производителей промышленных товаров <sup>1)</sup>	▲ 104,1%	▲ 105,3%
 Добыча полезных ископаемых	▲ 107,1%	▲ 117,8%
 Обрабатывающие производства	▲ 107,8%	▼ 92,9%
 Обеспечение электрической энергией, газом и паром; кондиционирование воздуха	▼ 96,8%	▼ 98,9%
 Водоснабжение; водоотведение, организация сбора и утилизация отходов, деятельность по ликвидации загрязнений	▲ 107,5%	▲ 105,1%

<sup>1)</sup> На товары, предназначенные для реализации на внутреннем рынке.